



۱- موارد احتیاطی کار با دستگاه نمونه رنگ کنی

- ✓ دستگاه در موقع کار کردن بسیار داغ می باشد.
- ✓ در موقع روشن بودن دستگاه از باز کردن درب خودداری کنید.
- ✓ برای نصب دستگاه نیاز به یک برق تک فاز با حداقل ۲۰ آمپر می باشد.
- ✓ در پایان آزمایش با احتیاط درب دستگاه باز شود.
- ✓ برای خارج کردن مخزن ها در پایان آزمایش به دلیل داغ بودن از گیره مخصوص استفاده شود.
- ✓ با توجه به وزن دستگاه از میز مناسب برای قرار گیری دستگاه استفاده نمایید.

موارد احتیاطی را در موقع کار با دستگاه رعایت فرمایید



۲- مشخصات دستگاه

۱- صفحه نمایش لمسی

۲- بدنه


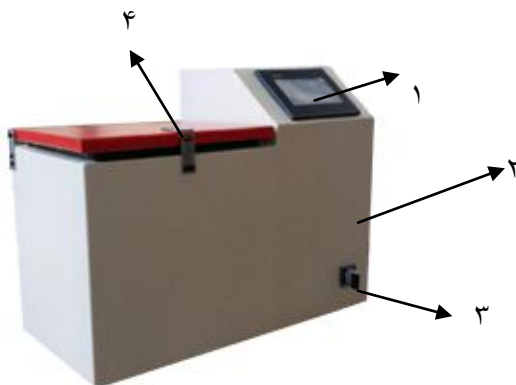
۳- پاور اصلی

۴- قفل درب

۵- خروجی آب

۶- ورودی آب

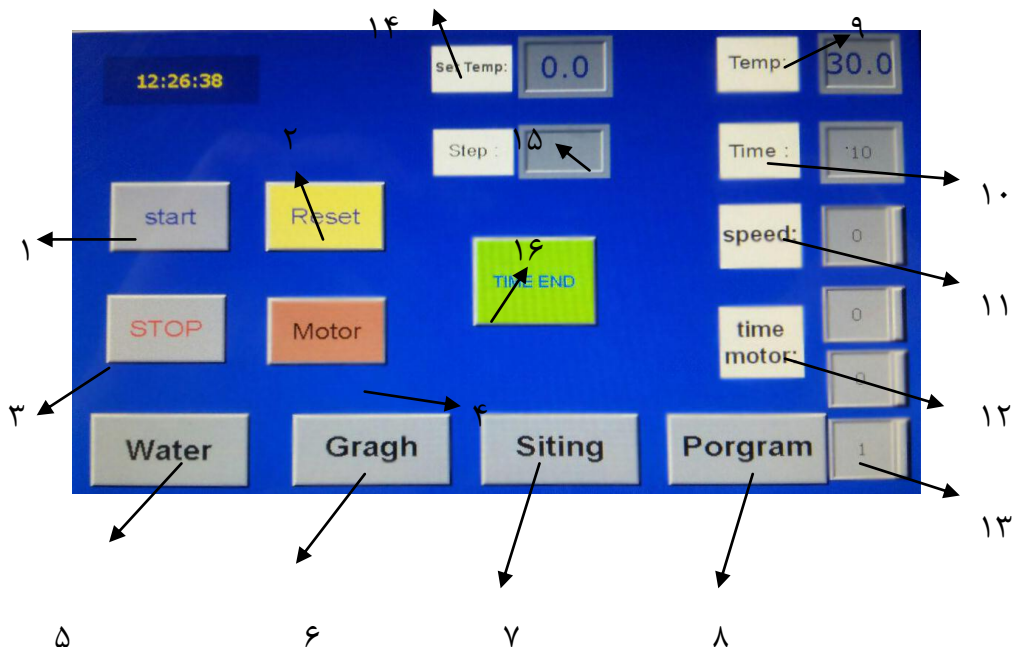
۷- کابل برق





۳- نحوه کار کرد با دستگاه

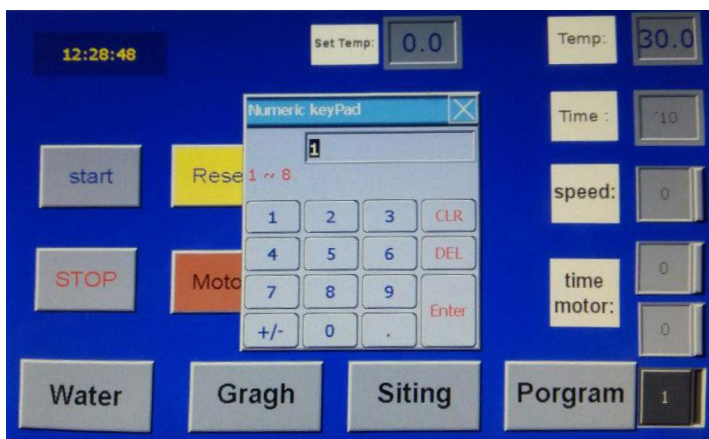
ابتدا با روشن کردن دستگاه، کادر زیر مشاهده می شود:




- ۱- شروع
- ۲- تنظیم مجدد
- ۳- توقف
- ۴- موتور
- ۵- آب
- ۶- گراف
- ۷- تنظیمات
- ۸- تنظیم برنامه
- ۹- نمایش دما جاری
- ۱۰- زمان
- ۱۱- سرعت




- ۱۲- زمان موتور
 - ۱۳- شماره برنامه
 - ۱۴- دمای تنظیم شده
 - ۱۵- شماره مرحله
 - ۱۶- پایان آزمایش
- ۱- ابتدا برنامه مورد نظر انتخاب میشود که در منوی زیر ۷ انتخاب وجود دارد:

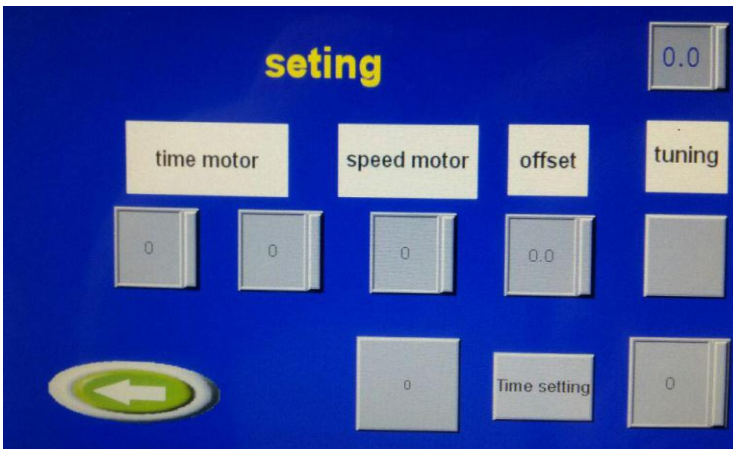


برای ورود هر کدام از برنامه ها گزینه program را انتخاب می توان به آن زمان و دما های مختلف داد.



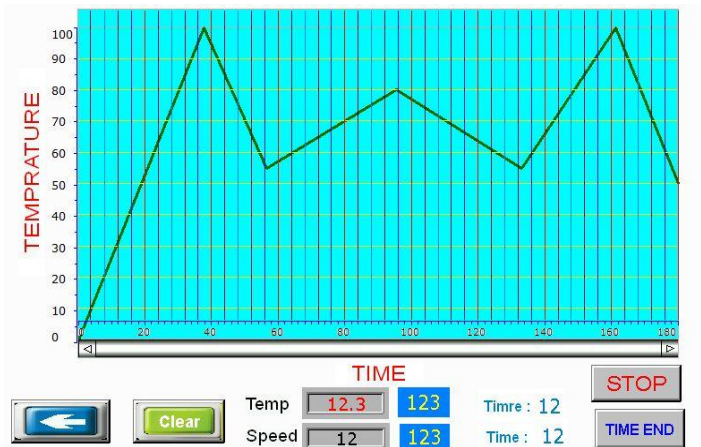


۲- با انتخاب گزینه **seting** صفحه زیر مشاهده می گردد:





۳- تنظیمات که انجام شد گزینه graf را زده در این صفحه میزان تغییرات دما و زمان را نشان میدهد با زدن کلید Stop آزمایش متوقف می شود همچنین با انتخاب کلید Time end زمان به پایان می رسد و با کلیک بر روی گزینه clear به تنظیمات اولیه یا صفحه ابتدایی باز می گردد.





ضمانت نامه

گواهی می شود محصول خریداری شده از تاریخ مندرج در این برگه دارای یک سال گارانتی و ده سال خدمات پس از فروش می باشد.

*هزینه تعمیرات پس از دوره گارانتی به عهده خریدار می باشد.

تاریخ نصب	شماره سریال	مدل	نوع دستگاه

شرایط ابطال گارانتی:

- ۱) هرگونه خرابی ناشی از ضربه- از ارتفاع
- ۲) هرگونه خرابی کاری ناشی از عملکرد مغایر با شرایط اعلام شده از طرف فروشنده
- ۳) هرگونه خرابی ناشی از تعمیرات توسط افراد متفرقه
- ۴) هرگونه خرابی ناشی از اتصال برق نامناسب با دستگاه
- ۵) هرگونه خرابی در قسمت‌های الکتریکی و الکترونیکی ناشی از ریختن آب بر روی این قسمت ها
- ۶) هرگونه خرابی ناشی از نگهداری و استفاده در شرایط آب و هوا مغایر با شرایط آزمایشگاهی
- ۷) این برگه بدون مهر و تاریخ فاقد اعتبار می باشد.

مهر و تاریخ



شرایط گارانتی و خدمات پس از فروش:

خدمات ضمانت و (گارانتی) شامل تعمیر یا سرویس دستگاه و ارائه خدمات رایگان جهت تعویض قطعات دارای یک سال گارانتی می باشد و خدمات پس از فروش بمدت ۱۰ سال در قبال پرداخت هزینه ها می باشد.
ولی ضمانت نامه در شرایط ذیل قال اجرا نیست:

- ۱) صدمات و ضایعات ناشی از ضربه، سقوط، حمل و نقل، تماس یا نفوذ آب و مواد شیمیایی، آتش یا حرارت زیاد، گرد و غبار شدید، نوسانات برق، رعد و برق و حوادث طبیعی
- ۲) استفاده غلط از دستگاه یا مواردی خارج از سازگاری و استانداردهای تعیین شده برای دستگاه یا عمل نکردن به دستور العملهای ذکر شده در دفترچه راهنمای دستگاه
- ۳) صدمات و خرابی های ناشی از اتصال غلط یا ارتباط دستگاه با سایر دستگاهها، تجهیزات و لوازم جانبی غیر سازگار یا معیوب
- ۴) دستگاههایی که دستکاری شده یا توسط اشخاصی بجز نمایندگان شرکت ریس سنج تعمیر شود.



یادداشت

کاشان - کیلومتر ۵ بلوار قطب راوندی، روبروی نمایندگی ۲۰۷۴ ایران خودرو

تلفن: ۰۳۱-۵۵۵۳۴۴۶۶-۸ همراه: ۰۹۱۳۱۶۲۲۱۷۴

کد پستی: ۸۷۳۱۶۶۳۳۷۸

www.reessanj.ir



REES SANJE

نمونه رنگ کنی

Laboratory Dyeing Machine

کاشان - کیلومتر ۵ بلوار قطب راوندی، روبروی نمایندگی ۲۰۷۴ ایران خودرو، ریس سنج

همراه: ۰۹۱۳۱۶۲۲۱۷۴

تلفن: ۸ - ۰۳۱-۵۵۵۳۴۴۶۶

www.reessanj.ir



REES SANJE

دفترچه راهنمای :

نمونه رنگ کنی

Laboratory Dyeing Machine